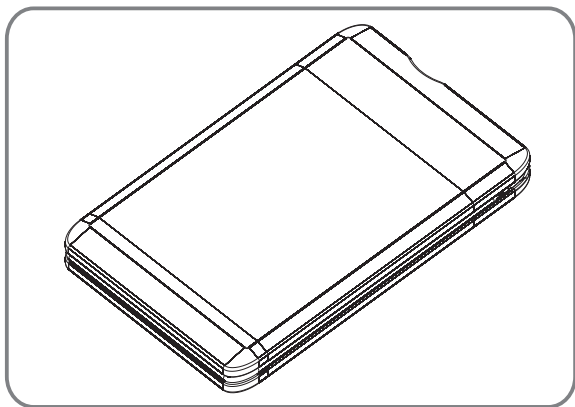


Руководство пользователя

2.5" SATA Внешний бокс



Модель No SUB2A5



2008@v1.0

Введение

Благодарим за покупку нашего устройства. Это хорошее решение даст вам возможность хранить и менять данные в PC или MAC системах. Перед использованием, внимательно прочитайте это руководство.

I. Требования к системе.

Применяется с PC, Notebook или MAC системами со свободным USB интерфейсом.

Операционные системы:

Windows98se/Me/2000/NT/XP/Vista/MAC OS 8.6 и выше

II. Характеристики

- Для 2.5" SATA HDD
- Переход с USB2.0 на SATA интерфейс. Скорость передачи до 480Mb/s
- Встроенный USB кабель
- Поддержка Plug-play и Hot-plug
- Питание по USB шине.

III. Упаковка

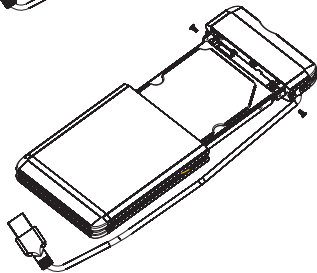
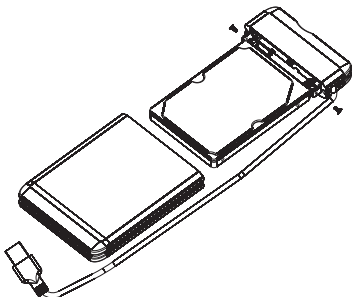
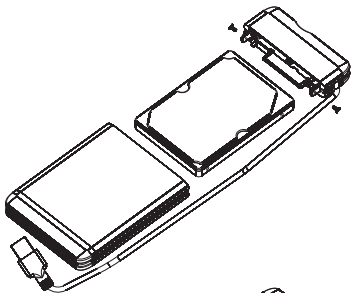
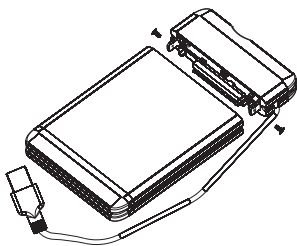
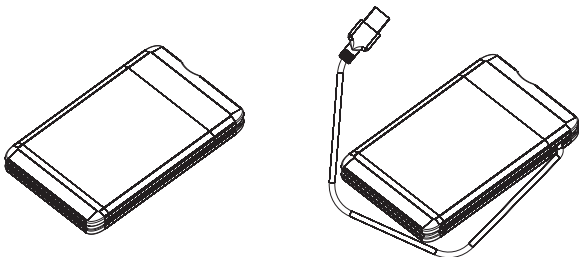
Перед использованием, проверьте комплектность:

- . один USB 2.0 внешнее устройство
- . один CD диск
- . одно Руководство пользователя

IV. Установка устройства.

1. Выньте USB кабель и отверните боковые винты
2. Вытяните заднюю заглушку вместе с PCB платой


3. Подсоедините SATA HDD к 22 pin разъему на PCB
4. Вставьте обратно 2.5" SATA HDD и заглушку
5. Закрепите винты.



V. Установка драйвера

а. Установка драйвера для Windows98se

1. Запустите PC и включите устройство
2. Вставьте CD в CD/DVD ROM и откройте файл [Win98 Driver for Jm20339]
3. Дважды нажмите [Setup]
4. Следуйте инструкциям
5. Перезапустите систему

Система определит новое устройство и значок  (picture of icon) Появится на Рабочем столе .



Поздравляю , устройство работает

B.Установка драйвера для Windows Me/2000/XP/Vista.

Под Windows Me/2000/ XP/Vista драйвера ищутся и устанавливаются самостоятельно .

с. Установка драйвера для MAC OS

Если работаете с MAC OS 9.0 и выше , то система сама установит драйвер .

Если работаете с версией 8.6 , то загрузите и установите "USB MASS STORAGE SUPPORT 1.3.5" из SOFTWARE SUPPORT на <http://www.apple.com.support>.


VI. Питание устройства.

Обычно USB шина обеспечивает нормальное питание для работы харда.

Если HDD необходимо более 500mA , то потребуется дополнительный внешний источник питания DC5V/12V (не

VII. Отключение устройства

Внимание: Перед отключением устройства сделайте следующее:

- 1). Нажмите  иконку на [Desktop] вашего компьютера
- 2) . Появится сообщение [Safely Remove Hardware], нажмите [Stop]
- 3).Появится сообщение [It is now safe to remove the USB device] , закройте окно [Safely Remove Hardware]
- 4). Отключите (Power off) устройство или 5v адаптер питания

Теперь вы можете аккуратно отсоединить устройство.

Русский

преобразование USB2.0/1.1 в Serial ATA со скоростью передачи данных 480Mbps
поддержка режимов “Hot Plug” и “Plug & Play”
поддержка ОС Win98/SE/ME/2000/XP и всех версий Mac выше OS8.6

Deutsch

mit USB 2.0/1.1-Anschluss für SATA-Geräte, max. Datenrate 480Mbps
unterstützt “Hot Plug” und “Plug & Play”
für Windows 98SE/ME/2000/XP oder MAC-OS ab Version 8.6

Nederlands

Ondersteunt verbinding USB2.0/1.1 naar Serial ATA interface, snelheid overbrenging data 480Mbps
Ondersteunt “Hot Plug” en “Plug and Play”
Ondersteunt Windows 98/Se/Me//2000/XP, Mac OS 8.6 en hoger

Français

Il supporte USB 2.0/1.1 à l'interface Serial ATA,tau de transfert 480Mbps
Il supporte Hot Plug, «Plug et Play»
Il supporte Windows 98/SeMe//2000/XP, Mac 8.6 et supérieur

Italiano

Supporta USB2.0/1.1 a Serial ATA interfaccia, velocità di trasferimento dati 480Mbps

Supporta Hot Plug (inserire caldo), "Plug and Play"

Supporta Windows 98/Se/Me//2000/XP, Mac OS 8.6 o versioni superiori

Polski

podpiera złącze USB2.0/1.1 do Serial ATA, szybkość przenoszenia danych 480Mbps

Podpiera Hot Plug, "Plug and Play"

Podpiera system powyżej Windows98/SeMe/2000/XP, Mac OS 8.6

Espanol

Soporta el USB2.0/1.1 a la unión de Serial ATA, velocidad de la transferencia de datos 480Mbps

Soporta el Enchufe Caliente, " Enchufar y Usar "

Soporta el sistema de Windows98/Se/Me/2000/XP, Mac OS 8.6 o más avanzado

Disclaimer

All the information in this document is subject to change without prior notice. The manufacturer makes no representations or any warranties regarding the Contents of this manual. The information contained in this manual is provided for the general use by the customers. No part of this document may be reproduced or transmitted in any form by any means without the express written permission of The manufacturer. All brand names and product names used in this document are trademarks or registered trademarks of their respective holders.



Made In China